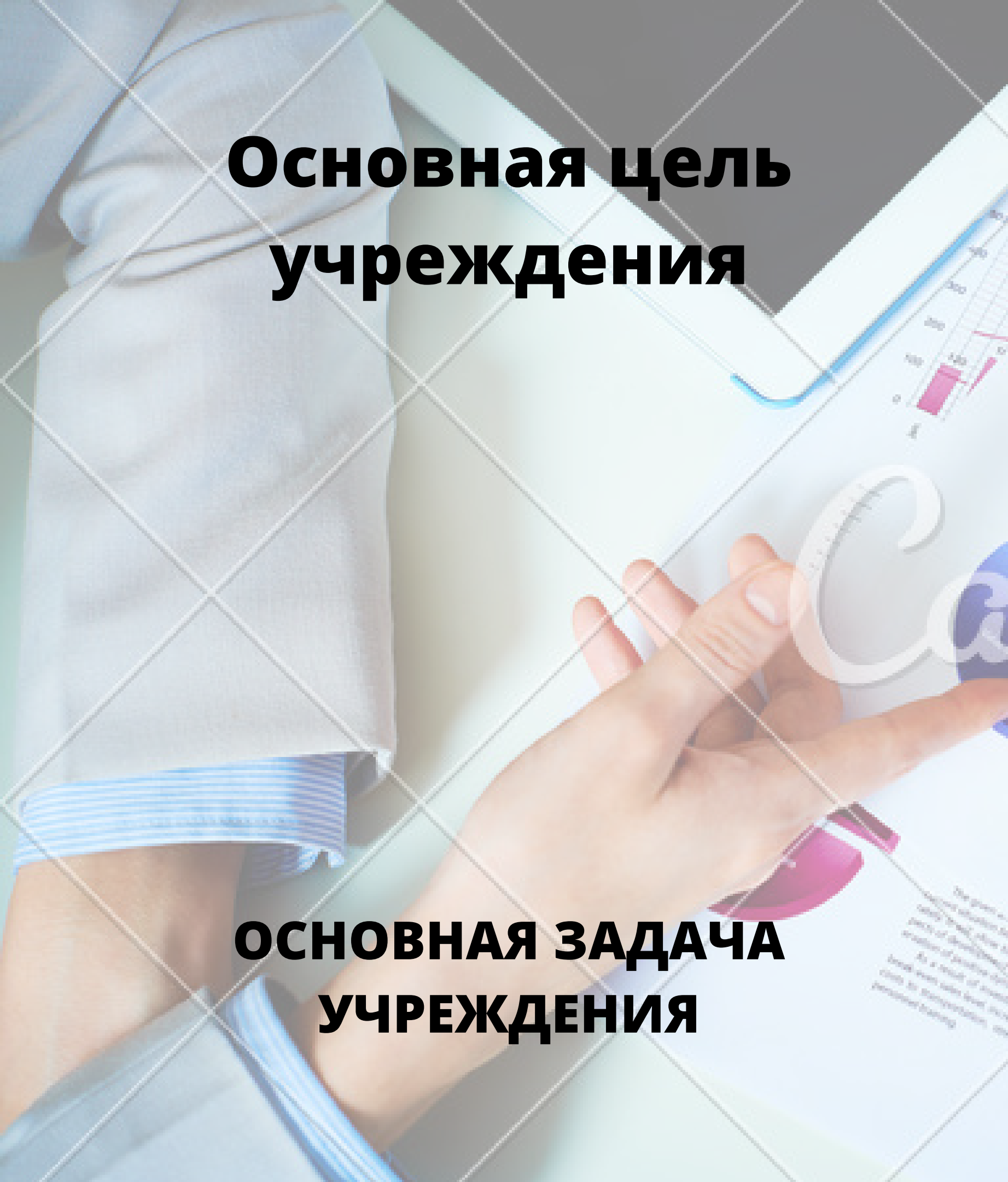


**ЛЕНИНГРАДСКОЕ ОБЛАСТНОЕ ГОСУДАРСТВЕННОЕ БЮДЖЕТНОЕ УЧРЕЖДЕНИЕ  
СЛАНЦЕВСКИЙ ЦЕНТР СОЦИАЛЬНОГО ОБСЛУЖИВАНИЯ ГРАЖДАН ПОЖИЛОГО ВОЗРАСТА  
И ИНВАЛИДОВ "НАДЕЖДА"**



**Итоги работы за 2020 год**

A person wearing a white lab coat is shown from the chest down, with their right hand resting on a tablet. The tablet displays a bar chart with a y-axis ranging from 0 to 400. The background is a light blue and white grid pattern.


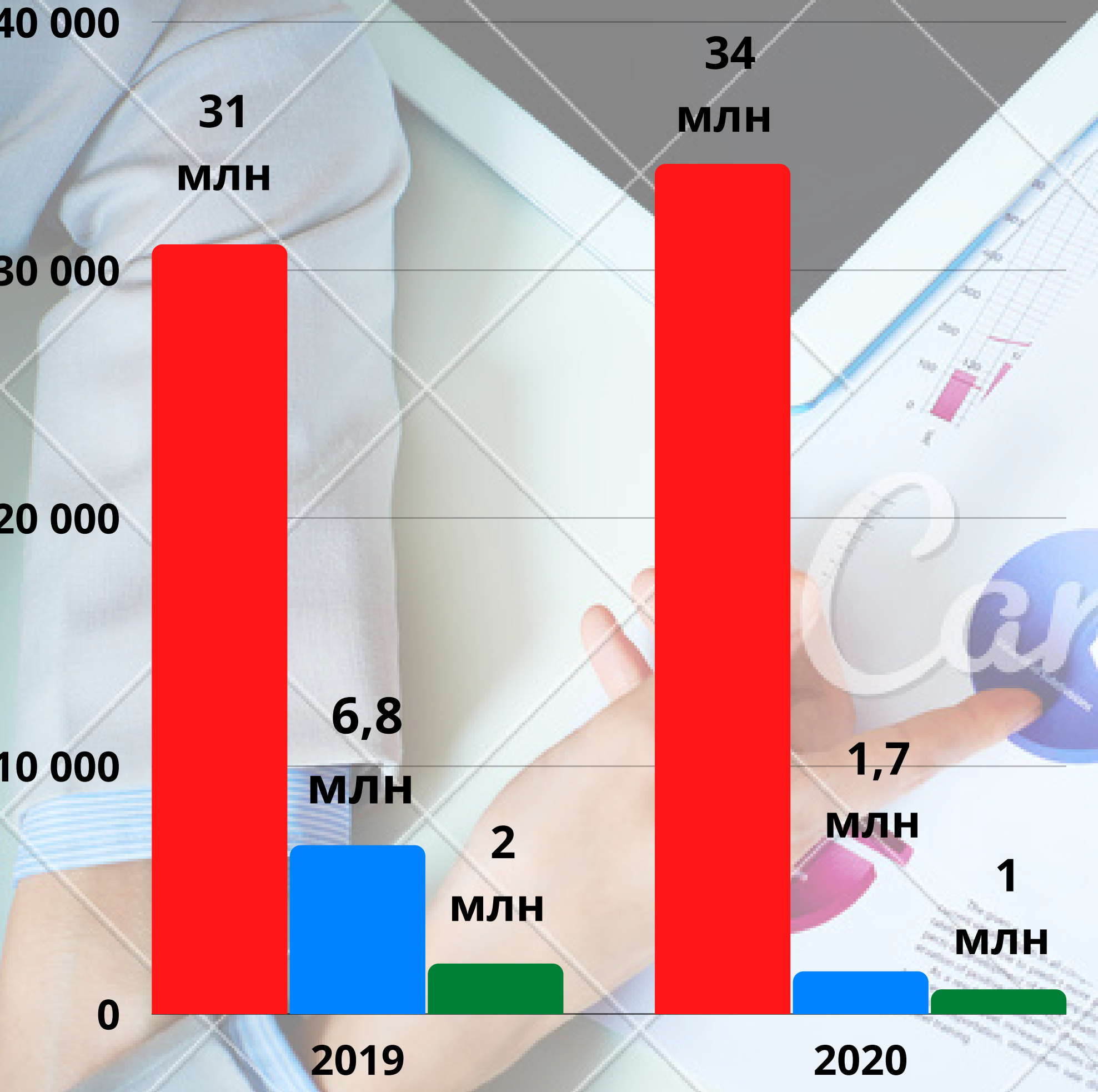
**Основная цель  
учреждения**

**ОСНОВНАЯ ЗАДАЧА  
УЧРЕЖДЕНИЯ**

Предоставление социального обслуживания гражданам, признанным нуждающимися в социальном обслуживании через различные формы социального обслуживания, в соответствии с действующим законодательством Российской Федерации и Ленинградской области, а также реализация технологий социального обслуживания

Повышение качества предоставляемых услуг

# Финансовое обеспечение учреждения



Субсидия на исполнение Государственного задания



Субсидия на иные цели



Доходы от оказания платных услуг

# ГОСУДАРСТВЕННОЕ ЗАДАНИЕ ИСПОЛНЕНО НА **100,6%**

Формы социального обслуживания	План /Факт по показателю объема, %	План/Факт по показателю качества, %	ИТОГ
<b>Стационарная форма</b>	<b>100 / 107,5</b>	<b>100 / 98,5</b>	<b>103%</b>
<b>Полустационарная форма</b>	<b>100 / 106,5</b>	<b>100 / 98,7</b>	<b>102,6%</b>
<b>Социальное обслуживание на дому</b>	<b>100 / 96,8</b>	<b>100 / 95,6</b>	<b>96,2%</b>

# Сведения о получателях социальных услуг

	Количество человек	мужчины	женщины	Ветераны ВОВ	Инвалиды	26-30 лет	31-35 лет	36-45 лет	46-59 лет	60-74 лет	75-79 лет	81-89 лет	90 и старше
<b>Стационарная форма</b>	35	11	24	3	14	0	0	0	1	12	4	16	2
<b>Полустационарная форма</b>	112	17	95	2	39	0	2	1	6	76	8	19	0
<b>Надомная форма</b>	318	54	264	25	132	0	1	0	22	107	53	111	24
<b>Срочные услуги</b>	93	30	63	0	26	5	4	9	23	28	7	16	1
Всего	558	112	446	30	185	5	7	10	52	223	72	162	27

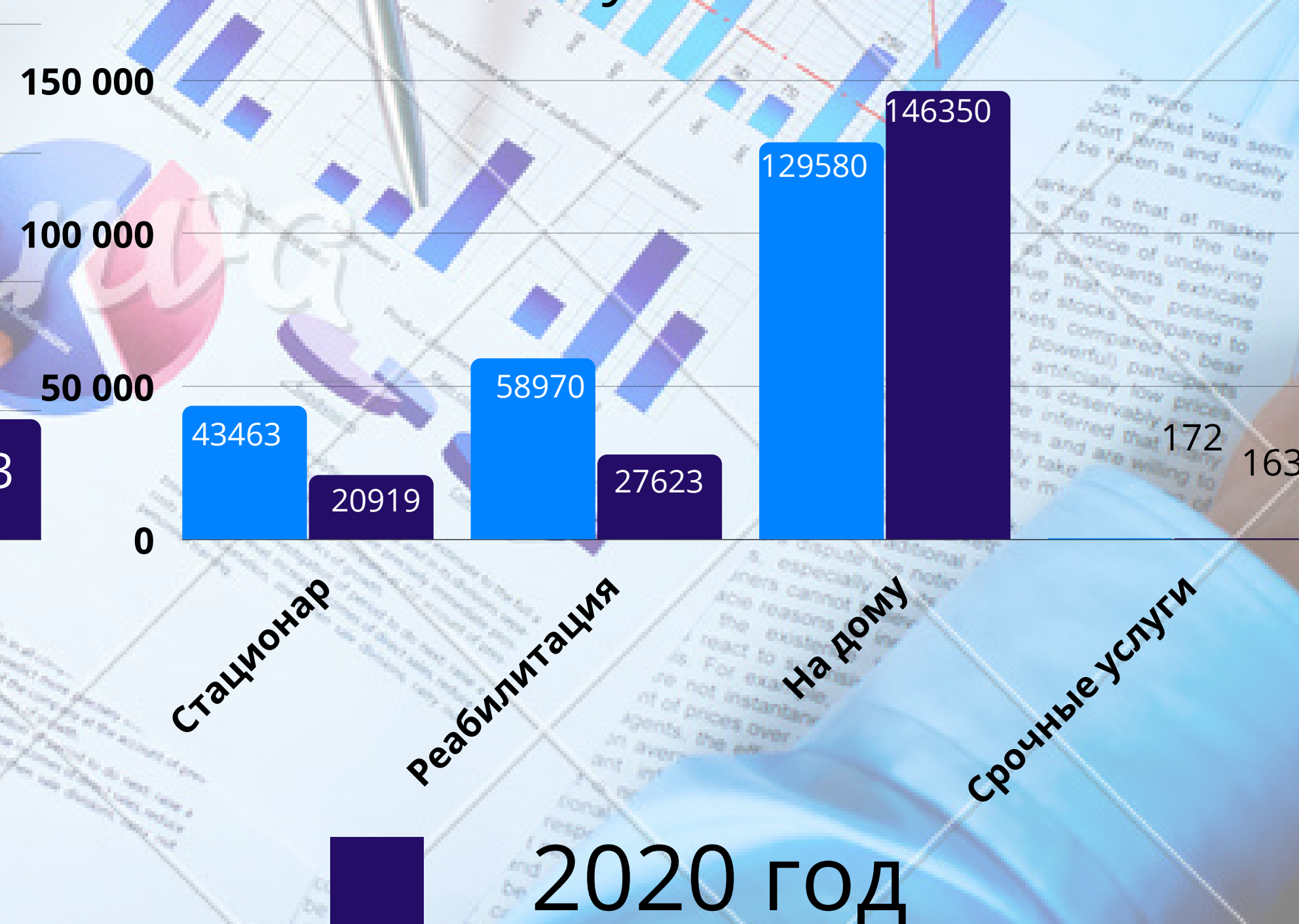


# Динамика 2019-2020 годов сравнительный анализ

Количество получателей  
социальных услуг  
по формам социального обслуживания



Количество услуг  
по формам социального  
обслуживания





# Социальные услуги с использованием технологий социального обслуживания

Школа здоровья



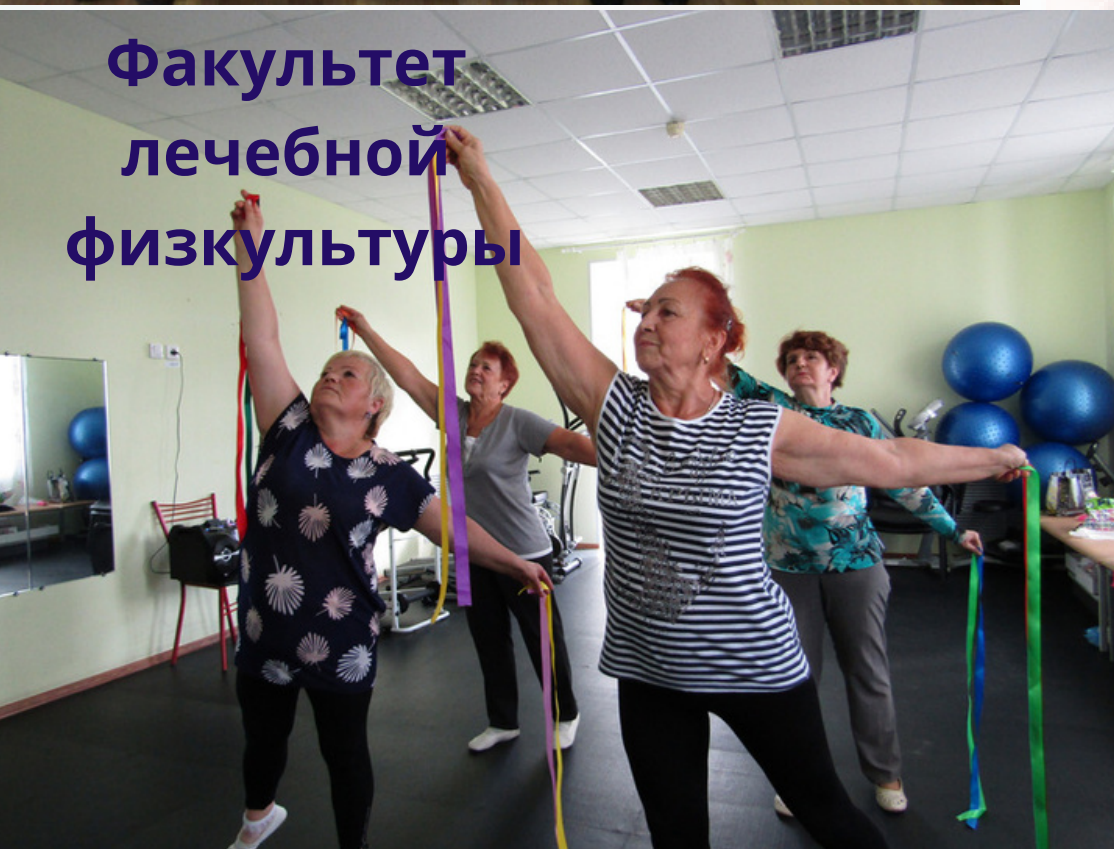
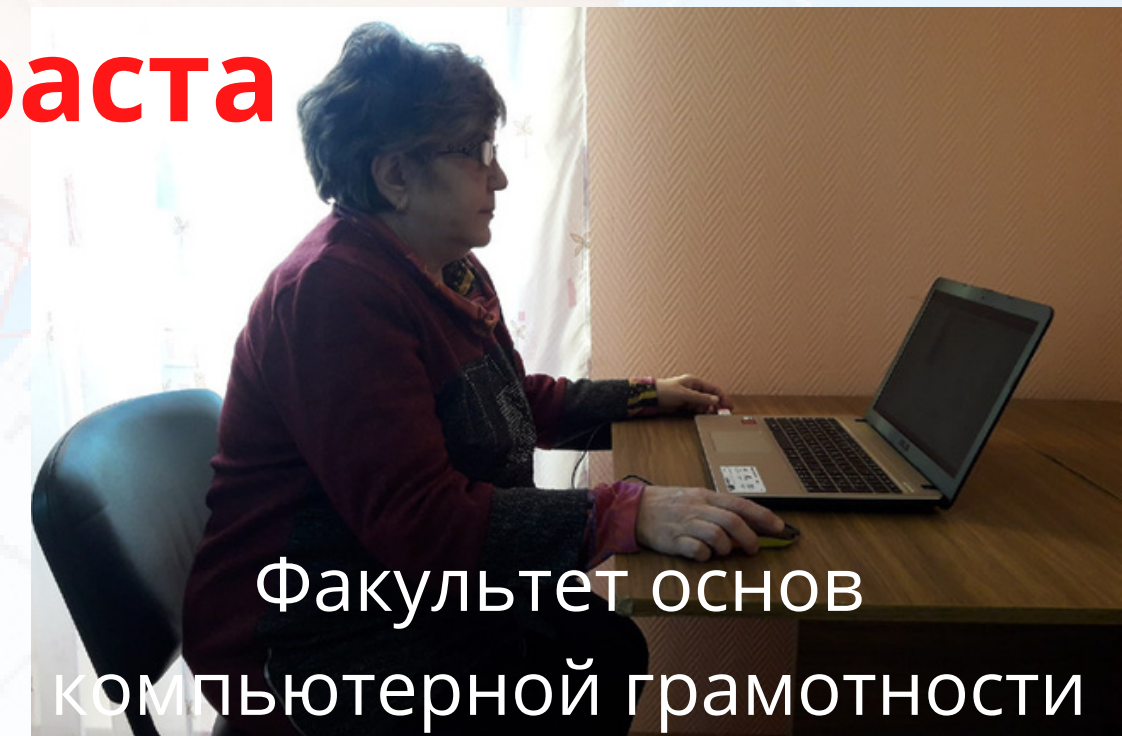
За 2020 год  
обучающие  
семинары  
Школы  
здоровья  
посетили 77  
человек.





# Социальные услуги с использованием технологий социального обслуживания

## Университет третьего возраста



в 2020 году занятия Университета  
посещали 195 человек



# Социальные услуги с использованием технологий социального обслуживания



## Домой без преград

За 2020 год услугами технологии «Домой без преград» воспользовались 6 граждан, предоставлено 13 услуг по доставке в учреждения социальной сферы

## Заботливый сосед

С использованием технологии социального обслуживания "Заботливый сосед" услугу получал 1 гражданин



# Мобильная боигада по доставке граждан старше 65 лет, проживающих в сельской местности, в медицинскую организацию

Предоставлялась в рамках государственной программы "Социальная поддержка граждан", в рамках реализации мероприятий федерального проекта "Разработка и реализация программы системной поддержки и повышения качества жизни граждан старшего поколения "Старшее поколение" национального проекта "Демография"



За год услугу получили 132 человека





# Пункт проката технических средств реабилитации



Во временное пользование технические средства реабилитации были предоставлены 24 гражданам. 16 гражданам ТСР выданы за оплату, заработано 26 535,54 рубля 8 граждан получили ТСР на безвозмездной основе. Это ветераны Великой Отечественной войны, несовершеннолетние узники



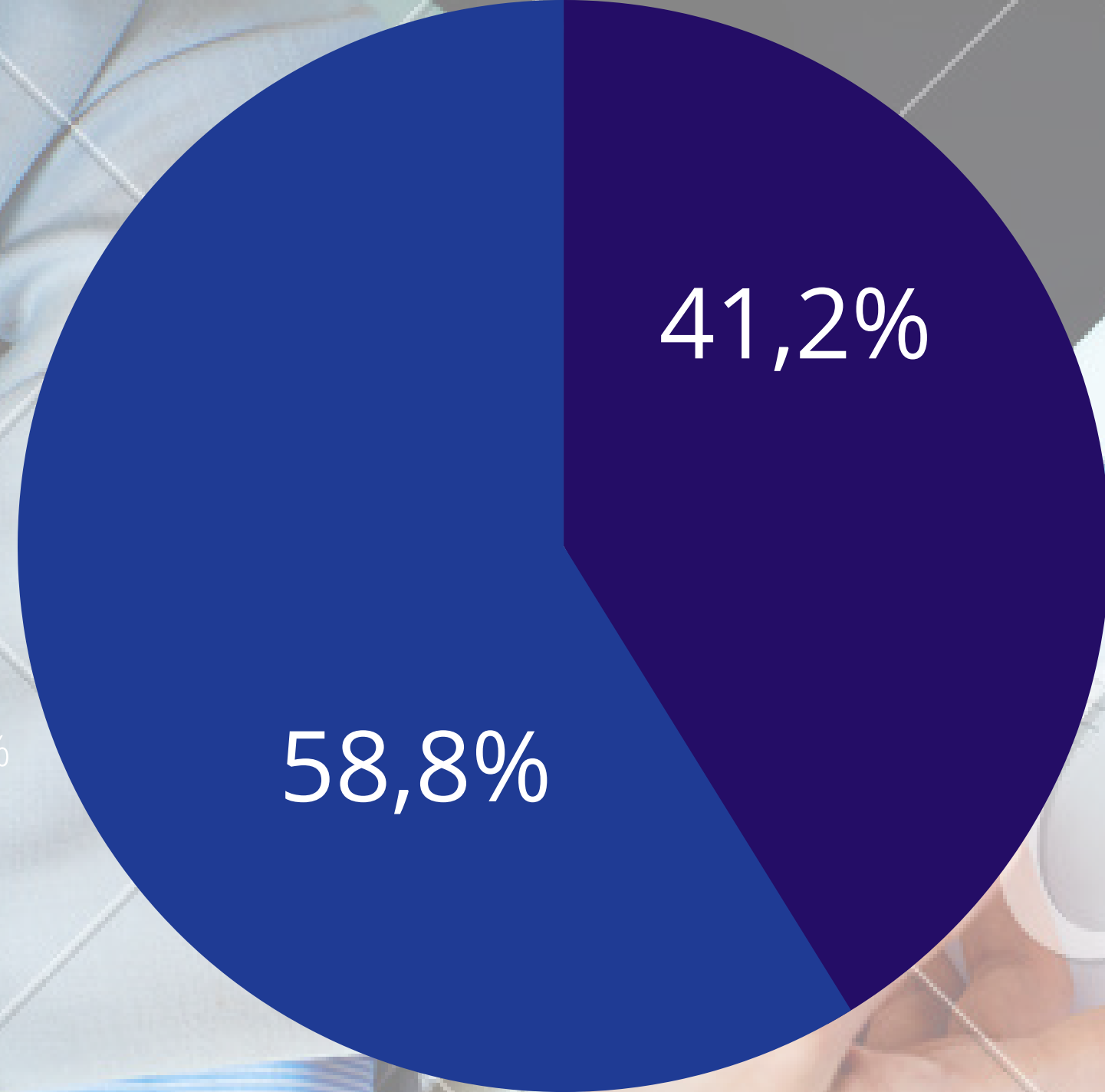
На приобретение основных  
средств направлено  
272 100 рублей





## Сведения о сотрудниках учреждения

68 штатных сотрудников,  
в их числе  
42 человека - это работники,  
непосредственно оказывающие  
социальные услуги гражданам  
26 человек - административно-  
хозяйственный персонал



Административно-  
хозяйственный персонал

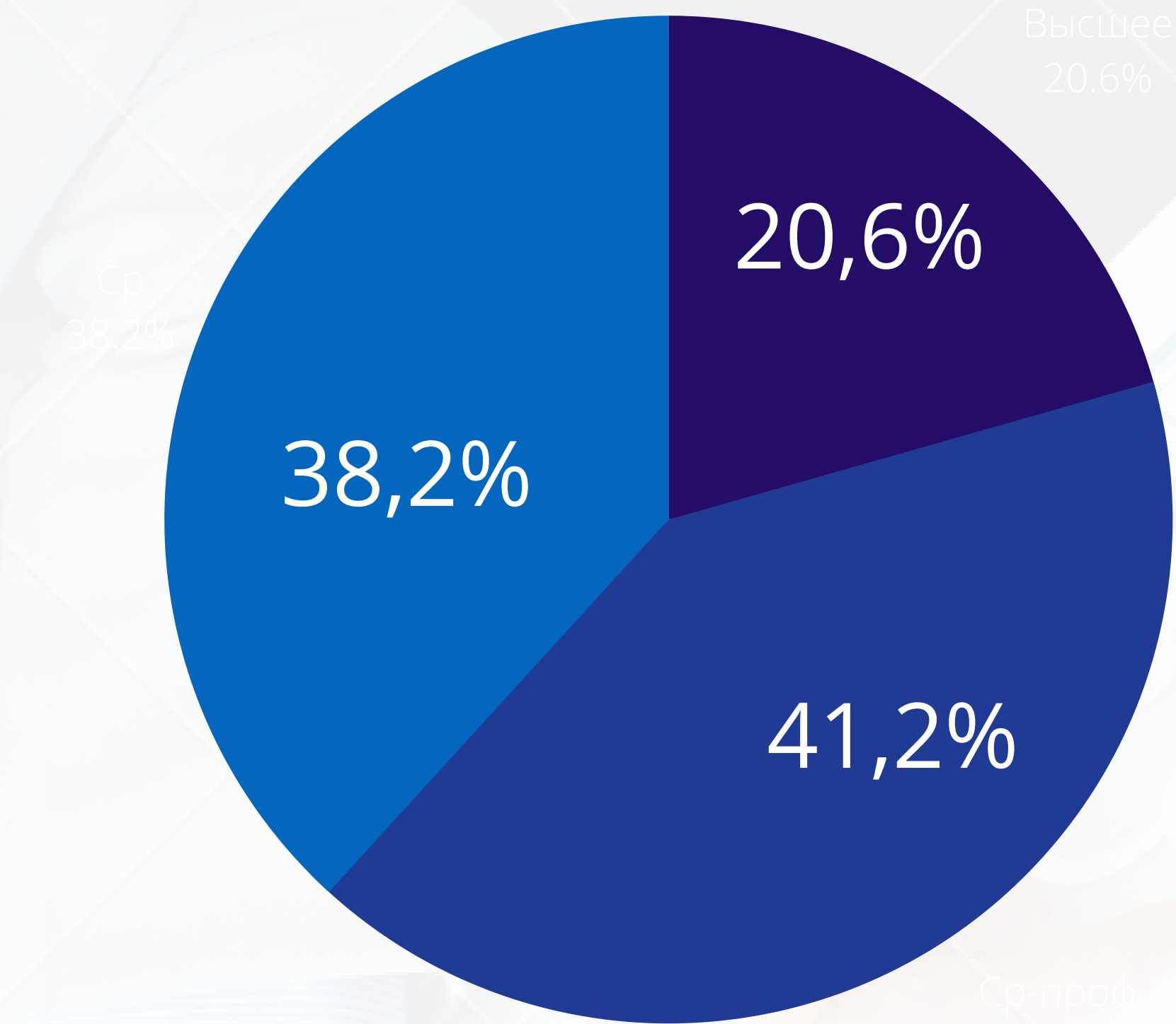
Сотрудники,  
оказывающие  
социальные услуги

# Сведения о сотрудниках учреждения

14 человек с высшим  
образованием

28 человек имеют среднее  
профессиональное образование

26 человек имеют среднее  
образование



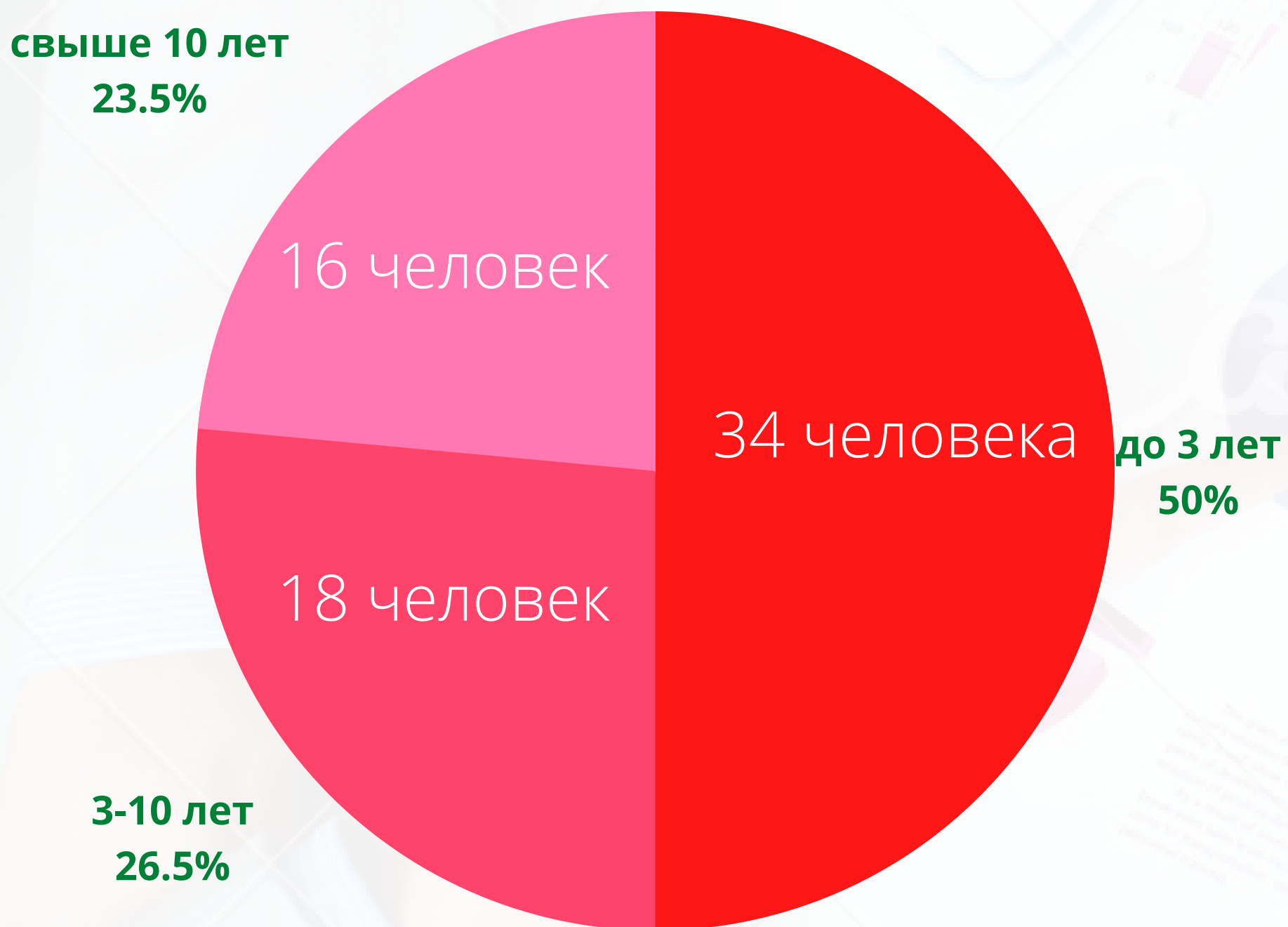
■ высшее образование

■ среднее-профессиональное образование

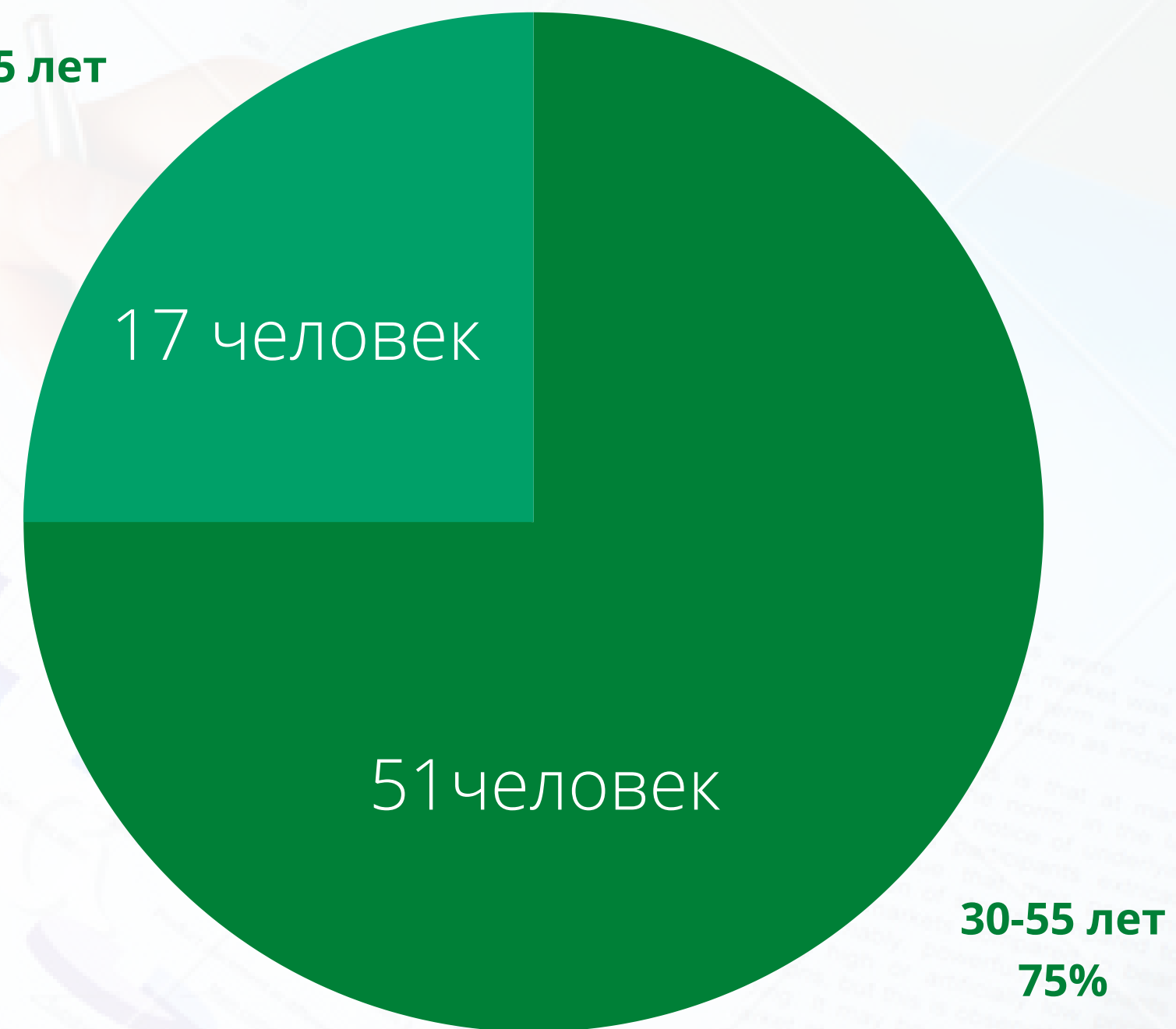
■ среднее образование



## Сведения о стаже работы




старше 55 лет  
25%



## Сведения о возрасте

# Сведения о сотрудниках учреждения, оказывающих социальные услуги








# Профессиональная переподготовка и повышение квалификации

ПРОШЛИ ОБУЧЕНИЕ

42 человека

**повышение квалификации**  
**14 человек**

**профессиональная**  
**переподготовка**  
**2 человека**





# Динамика роста заработной платы

2019-2020 годы

Рост составил 12,3%

2019 год - 25 095,88 рублей

2020 год - 28 203,90 рублей

